

СЧЕТОВОДЕН БАЛАНС към 31.12.2005 година

АКТИВ				ПАСИВ			
Раздели, групи, статии	шифър	Сума (хил.лв.)		Раздели, групи, статии	шифър	Сума (хил.лв.)	
		Текуща година	Предходна година			Текуща година	Предходна година
а	б	1	2	а	б	1	2
А. Дълготрайни (дългосрочни) активи				А. Собствен капитал			
I. Дълготрайни материални активи				I. Основен капитал			
Земји (терени)	0011			в т.ч. невнесени	0410	0	0
Сгради и конструкции	0012			(Записан капитал)	0411		
Машини и оборудване	0013	1		(Акционерен капитал)	0412		
Съоръжения	0014			(от неготирувани акции на финансови пазари)	0413		
Транспортни средства	0015			(неготирувани акции на финансови пазари)	0414		
Основни стада	0016			(Изкупени собствени акции)	0417		
Други дълготрайни материални активи	0017			(Други видове основен капитал)	0415		
Разходи за придобиване и ликвидация на дълготрайни активи	0018			II. Резерви			
Общо за група I:	0010	1	0	Премии от емисия	0421		
II. Дълготрайни нематериални активи				Резерв от последващи оценки на активите и пасивите			
Права върху собственост	0021			Целеви резерви	0423	0	0
Програми продукти	0022			в т.ч. - общи резерви	0424		
Продукти от развойна дейност	0023			- специализирани резерви	0425		
Други дълготрайни нематериални активи	0024			- други резерви	0426		
Общо за група II:	0020	0	0	Общо за група II:	0420	0	0
III. Дългосрочни финансови активи				III. Финансов резултат			
Дялове и участия в:	0031	0	0	Натрупана печалба (загуба)	0451	0	0
- дъщерни предприятия	0032			- неразпределена печалба	0452		
- смесени предприятия	0033			- непокрита загуба	0453		
- асоциирани предприятия	0034			Текуща печалба	0454	19	
- други предприятия	0035			Текуща загуба	0455		
Инвестиционни имоти	0041			Общо за група III:	0450	19	0
Други дългосрочни ценни книжки	0042			Общо за раздел А:(I+II+III)	0400	19	0
Дългосрочни вземания от:	0043	0	0	Б. Дългосрочни пасиви			
- свързани предприятия	0044			I. Дългосрочни задължения			
- търговски заеми	0045			Задължения към свързани предприятия	0511		
- други дългосрочни вземания	0046			Задължения към финансови предприятия	0512		
Общо за група III:	0040	0	0	в т.ч.: към банки	0513		
IV. Търговска репутация				Задължения по търговски заеми			
Положителна репутация	0051			Задължения по облигационни заеми	0515		
Отрицателна репутация	0052			Отсрочени данъци	0516		
Общо за група IV:	0050	0	0	Други дългосрочни задължения	0517		
V. Разходи за бъдещи периоди на дълготр.				Общо за група I:			
Общо за раздел А:(I+II+III+IV+V)	0100	1	0	Общо за група I:	0510	0	0
Б. Краткотрайни (краткосрочни) активи				II. Приходи за бъдещи периоди и финансирания на дългосрочни пасиви			
I. Материални запаси				В. Краткосрочни пасиви			
Материали	0071			I. Краткосрочни задължения			
Продукция	0072			Задължения към свързани предприятия	0611		
Стоки	0073			Задължения към финансови предприятия	0612		
Млади животни	0074			в т.ч.: към банки	0605		
Дребни продуктивни животни	0075			Задължения към доставчици и клиенти	0613	1	
Незавършено производство	0076			Задължения по търговски заеми	0614		
Други материални запаси	0077			Задължения към персонала	0615		
Общо за група I:	0070	0	0	Задължения към осигурителни предприятия	0616		

АКТИВ


ПАСИВ

Раздели, групи, статии	шифър	Сума (хил.лв.)		Раздели, групи, статии	шифър	Сума (хил.лв.)	
		Текуща година	Предходна година			Текуща година	Предходна година
а	б	1	2	а	б	1	2
II. Краткосрочни вземания				Данъчни задължения			
Вземания от свързани предприятия	0081			Други краткосрочни задължения	0618	3	
Вземания от клиенти и доставчици	0082			Провизии	0619		
Вземания по предоставени търговски заеми	0083			Общо за група I:	0610	7	0
Съдебни и присъдени вземания	0084						
Данъци за възстановяване	0085						
Други краткосрочни вземания	0086						
Общо за група II:	0080	0	0				
III. Краткосрочни финансови активи							
Финансови активи в свързани предприятия	0091						
Изкупени собствени дългови ценни книжа	0092						
Краткосрочни ценни книжа	0093						
Благородни метали и скъпоценни камъни	0094						
Други краткосрочни финансови активи	0095						
Общо за група III:	0090	0	0				
IV. Парични средства							
Парични средства в брой	0151	15					
в т.ч. в чуждестранна валута	0152						
Парични средства в банки	0153	10					
в т.ч. в чуждестранна валута	0154	9					
Блокирани парични средства	0155						
в т.ч. в чуждестранна валута	0156						
Парични еквиваленти	0157						
Общо за група IV:	0150	25	0				
V. Разходи за бъдещи периоди на краткотрайни активи	0160			II. Приходи за бъдещи периоди и финансирання на краткосрочни пасиви	0700		
Общо за раздел Б: (I+II+III+IV+V)	0200	25	0	Общо за раздел В: (I+II)	0750	7	0
Сума на актива (А+Б)	0300	26	0	Сума на пасива (А+Б+В)	0800	26	0
В. Условни активи	0350			Г. Условни пасиви	0900		

Дата: 30.03.2006г.

Гл. Счетоводител:

Ръководител:



Съставител на ГФО:

ЕКСПЕРТСЧЕТОВОДИТЕЛ:

Отчет за приходите и разходите към 31.12.2005г.

Наименование на разходите	шифър	Сума (хил. лв.)		Наименование на приходите	шифър	Сума (хил.лв.)	
		Текуща година	Предходна година			Текуща година	Предходна година
а	б	1	2	а		1	2
А. Разходи за обичайната дейност				А. Приходи от обичайната дейност			
I. Разходи по икономически елементи				I. Нетни приходи от продажби на:			
Разходи за материали	1120	5		Продукция	1551		
Разходи за външни услуги	1130	24		Стоки	1552		
Разходи за амортизации	1160			Материли	1553		
Разходи за вознаграждения	1140			Услуги	1560	56	
Разходи за осигуровки	1150			в т.ч. приходи от посредническа дейност	1561		
Други разходи	1170	5		услуги на ишлеме	1562		
- обезценка на активи	1171			Дълготрайни материални и нематериални активи, наеми	1554		
- провизии	1172			в т.ч. от наеми	1555		
				Други	1556		
Общо за група I:	1100	34	0	Общо за група I:	1610	56	0
II. Суми с корективен характер				II. Приходи от финансираня			
Балансова стойност на продадените активи (без продукция)	1010			в т.ч. от правителството	1621		
Разходи за придобиване и ликвидация на дълготрайни активи по стопански начин	1020						
Изменение на запасите от продукция и незавършеното строителство	1030						
Приходи и прираст на животни	1040						
Други суми с корективен характер	1050						
Общо за група II:	1000	0	0	III. Финансови приходи			
III. Финансови разходи				Приходи от лихви	1710		
Разходи за лихви	1210			в т.ч. лихви от свързани предпр.	1711		
в т.ч. лихви към свързани предприятия	1211			Приходи от участия	1720		
Отрицателни разлики от операции с финансови активи и инструменти	1220			в т.ч. дивиденди	1721		
Отрицателни разлики от промяна на валутни курсове	1230			Положителни разлики от операции с финансови активи и инструменти	1730		
Други разходи по финансови операции	1240			Положителни разлики от промяна на валутни курсове	1740		
Общо за група III:	1200	0	0	Други приходи от финансови операции	1745		
Б. Общо разходи за дейността (I + II + III)	1300	34	0	Общо за група III:	1700	0	0
В. Печалба от обичайна дейност	1310	22	0	Б. Общо приходи от дейността (I+II+ III)	1600	56	0
IV. Извънредни разходи	1250			В. Загуба от обичайната дейност	1810	0	0
Г. Общо разходи (Б+IV)	1350	34	0	IV. Извънредни приходи	1750		
Д. Счетоводна печалба	1400	22	0	Г. Общо приходи (Б+IV)	1800	56	0
				Д. Счетоводна загуба	1850	0	0

A. Разходи за обичайната дейност				A. Приходи от обичайната дейност			
V. Разходи за данъци	1450	3	0				
Данъци от печалбата	1451	3					
Други	1452						
E. Печалба (Д - V)	0454	19	0	E. Загуба (Д+V)	0455	0	0
Всичко (Г + V + E)	1500	56	0	Всичко (Г+E)	1900	56	0

Дата: 30.03.2006г.

Гл. Счетоводител:

Ръководител:

Handwritten signature



Съставител на ГФО:
ЕКСПЕРТСЧЕТОВОДИТЕЛ:

ОТЧЕТ ЗА ПАРИЧНИТЕ ПОТОЦИ ПО ПРЕКЪЯ МЕТОД
към 31.12.2008 г.

Наименование на паричните потоци	шифър	Текущ период		Предходен период		Нетен поток
		Постъпления	Плащания	Постъпления	Плащания	
	6	1	2	3	4	5
А. Парични потоци от основна дейност						
Парични потоци, свързани с търговски контрагенти	2201	36	34	22		0
Парични потоци, свързани с краткосрочни финансови активи, държавни загаровки и други	2202			0		0
Парични потоци свързани с трудови взаимоотношения	2203			0		0
Парични потоци свързани с лихви комисионни дивиденди и други подобни	2204			0		0
Парични потоци от положителни и отрицателни валутни разлики	2205			0		0
Платени и възстановени данъци върху печалбата	2206			0		0
Плащания при разпределения на печалби	2207			0		0
Други парични потоци от основна дейност	2208			0		0
Всичко парични потоци от основна дейност А:	2200	36	34	22	0	0
Б. Парични потоци от инвестиционна дейност						
Парични потоци, свързани с дълготрайни активи	2301			0		0
Парични потоци, свързани с краткотрайни финансови активи	2302			0		0
Парични потоци свързани с лихви, дивиденди, комисионни и други	2303			0		0
Парични потоци от бизнес комбинации	2304			0		0
Парични потоци от положителни и отрицателни валутни разлики	2305			0		0
Други парични потоци от инвестиционна дейност	2306			0		0
Всичко парични потоци от инвестиционна дейност Б:	2300	0	0	0	0	0
В. Парични потоци от финансово дейност						
Парични потоци от емитиране и обратно придобиване на ценни книжа	2401			0		0
Парични потоци, от допълнителни вноски и връщането им на собствениците	2402	3		3		0
Парични потоци свързани с получени или предоставени заеми	2403			0		0
Парични потоци от лихви комисионни дивиденди и други	2404			0		0
Плащания на задължения по лизингови договори	2405			0		0
Парични потоци от положителни и отрицателни валутни разлики	2406			0		0
Други парични от финансово дейност	2407			0		0
Всичко парични потоци от финансово дейност В:	2400	3	0	3	0	0
Г. Изменение на паричните средства през периода (А+Б+В)	2500	59	34	25	0	0
Д. Парични средства в началото на периода	2600			0		0
Е. Парични средства в края на периода	2700			25		0

Съставител на ГФО:
ЕКСПЕРТСЧЕТОВОДИТЕЛ:



Раководител:
Дата: 30.03.2009г.

ОТЧЕТ ЗА СОБСТВЕНИЯ КАПИТАЛ
 към 31.12.2005 г.

Показатели	Ф-т	Основен капитал	РЕЗЕРВИ					Финансов резултат		Общо собствен капитал	
			Премии от емисия	Резерв от последващи оценки на активите и пасивите	Целеви резерви за:			Резерв от преводи	Печалба		Загуба
					Общи резерви	Специализирани резерви	Други резерви				
а	б	1	2	3	4	5	6	7	8	9	10
Салдо в началото на отчетния период	3100										
1. Изменение за сметка на собствените, в т.ч.:	3110										
а) увеличение	3111										
б) намаление	3113										
2. Финансов резултат за текущия период	3120								19		19
3. Разпределение на печалба през годината за:	3130										
- дивиденди	3131										
- основен капитал и резерви	3133										
- други цели	3135										
4. Покриване на загуба	3140										
5. Преоценка на дълготрайни материални активи, в т.ч.:	3150										
а) увеличение	3151										
б) намаление	3153										
6. Преоценка на финансови инструменти:	3160										
а) увеличение	3161										
б) намаление	3163										
7. Промени в счетоводната политика, грешки и други	3170										
8. Други изменения в собствения капитал	3180										
Салдо към края на отчетния период	3220	0	0	0	0	0	0	0	19	0	19
9. Промени от преводи на годишни счетоводни отчети на предприятия в чужбина	3221										
10. Промени от преименуване на счетоводни отчети при сръжсификация	3223										
Пренесен собствен капитал към края на отчетния период	3200	0	0	0	0	0	0	0	19	0	19

Дата: 30.03.2006г.

Гл. Счетоводител:

Ръководител:

Handwritten signatures

Съставител на Г.ФО:
 ЕКСПЕРТСЧЕТОВОДИТЕЛ:



Справка за оповестяване на счетоводната политика

Съдържанието на този елемент се определя от предприятието в съответствие с изискванията за оповестяване, предвидено в НСС 1- Представяне на финансови отчети и изискванията на останалите счетоводни стандарти

1. Счетоводната политика на предприятието е съобразена с разпоредбите на ЗС, НС и НСС. За счетоводно отчитане се използва програмния продукт "Пасос - счетоводство", съобразен с изискванията на ЗС и при спазване принципите на чл.4 и чл.5 от ЗС.

1.1. Текущо начисляване на приходите и разходите към момента на тяхното възникване и включването им във финансовите отчети за периода, за който се отнасят.

1.2. Действащо предприятие - предприятието е действащо и ще остане такова в предвидимо бъдеще.

1.3. Предпазливост - с цел получаване на действителен финансов резултат, предполагаемите рискове и очаквани загуби се оценяват и отчитат при третиране на стопанските операции.

1.4. Достоверно представяне на резултатите и финансовото състояние на предприятието.

1.5. Предимство на съдържанието пред формата - сделките и събитията се отразяват счетоводно съгласно икономическата същност и финансова реалност, а не формално според правната им форма.

1.6. Съпоставимост между приходите и разходите - разходите, извършени във връзка с определена сделка /действие/ се отразяват във финансова реалност, а не формално според правната им форма.

1.7. Сравнимост на информацията - запазване по възможност на прилаганата счетоводна политика с цел постигане на съпоставимост на финансовите показатели.

1.8. Уместност и разбираемост на информацията - информацията, която е включена във финансовите отчети е разбираема и необходимо достатъчна за вземане на решение от ползвателите на отчета.

2. ДМА се оценяват по цена на придобиване/ покупна цена плюс всички преки разходи, мита и невъзстановими данъци/. За да бъде признат един актив като дълготраен съгласно счетоводната политика на предприятието, трябва да е с праг на същественост минимум 500лв. и да отговаря на критериите за ДА съгласно НСС-16.

2.1. Начисляването на амортизациите на ДМА и ДНА е на база линейния метод и данъчно признатите амортизационни норми, съгл. чл.22 от ЗКПО по групи, както следва:

а/ масивни сгради-4%

б/ машини и съоръжения и оборудване -30%

в/ транспортни средства -25%

г/ стопански инвентар-15%

д/ компютри -50%

е/ други ДМА до 33%

2.2. Нематериални дълготрайни активи

Един актив се класифицира и отчита като нематериален, когато отговаря на дефиницията в т.2 на СС38

Подходът при определяне на първоначалната оценка на ДМА е по цена на придобиване при покупка и по себестойност при собствено производство

Последващите разходи, свързани с нематериалните активи, се отчитат като разход в момента на възникването им, ако те са необходими за поддържане на първоначално предвиденото стандартно състояние на актива.

2.3. Стоково-материални запаси

Дружеството притежава краткотрайни материални запаси под формата на материали придобити чрез покупка, които се завеждат по цена на придобиване, която включва покупната цена, вносни такси, разходи по доставка и др. разходи, които допринасят за привеждане на материалите и стоките в готов за тяхното използване вид.

2.4. Извършена е годишна инвентаризация на активите и пасивите на предприятието съгласно изискванията на чл.22 от Глава четвърта на ЗС

2.5. Парични средства

Паричните средства и еквиваленти, включват: касови наличности и депозити на виждане (разплащателни и други текущи сметки) и се отчитат съгласно СС7.

Оповестяват се касови лимити в лева.

2.6. Капитал и резерви

Капиталът на Дружеството е записан по исторческа цена- съдебна регистрация

2.7. Доходи на персонала

Доходи, за които персоналот е положил труд и са изискуеми в рамките на 12 месеца след края на периода. Ведомостите за заплати на персонала се изготвят веднъж месечно. Всички осигурителни вноски и Данък по ЗДДФЛ се внасят по бюджетни сметки в деня на изплащане на заплатите

2.8. Съгласно НСС 19 няма начислени суми за компенсируеми неизползвани отпуски на персонал.

3. Приходи и разходи

Приходът в дружеството се признава, когато е вероятно да има икономическа изгода свързана със сделка. Начисляването на приходите за всяка сделка става едновременно с признаване на извършените за нея разходи (принцип на съпоставимост между приходите и разходите). Разходите на дружеството се признават в момента на тяхното възникване и на база принципите на начисляване и съпоставимост. Разходите за бъдещи периоди се отлагат за признаване като текущ разход за периода, за който се отнасят.

4. Годишният счетоводен отчет е съставен съгл. НСС-1 "Представяне на финансови отчети" при спазване изискванията на Глава пета от ЗС "Годишни финансови отчети".

5. Облагаемата печалба е определена на основата на счетоводния финансов резултат установен съобразно изискванията на ЗС и преобразуван за данъчни цели съгласно чл.23 от ЗКПО

6. Данъци върху печалбата

Данъците върху печалбата за годината биват текущи и отсорчени.

В отчета за приходи и разходи като разход за данък намират отражение текущият

7. Промени в счетоводната политика

Дружеството прилага утвърдената счетоводна политика последователно през отчетните периоди

Промени в счетоводната политика се правят само при изменения в законодателството, промени в счетоводните стандарти или ако промяната ще доведе до по - подходящо представяне на събитията или сделките във финансовите отчети на предприятието.

Дата:30.03.2006г.

Съставител на ГФО:

Гл. Счетоводител:

Ръководител:



Справка за дълготрайните (дългосрочните) активи към 31.12.2005 г.

Показатели	Отчетна стойност на дълготрайните активи						Последваща оценка				Амортизация					Последваща оценка		Балансова стойност в края на периода (14)								
	На изключване през периода		На изключване през периода		В края на периода (1+2,3)		Увеличение (+)		Намаляване (-)		В началото на периода		Начислена през периода		Отписана през периода		В края на периода (8+9,10)		Увеличение (+)		Намаляване (-)					
	1	2	3	4	5	6	7	8	9	10	11	12	13	14	15											
I. Дълготрайни материални активи																										
1. Земи (терени)																										
2. Страни и конструкции																										
3. Машини и оборудване																										
4. Сържжения																										
5. Транспортни средства																										
6. Основни стада																										
7. Други дълготрайни материални активи																										
Обща сума I:	0	1	0	1	0	0	1	0	0	0	0	0	0	0	0	0	0	0	0	0	0	0	0	0	1	
II. Дълготрайни нематериални активи																										
1. Права върху собственост																										
2. Програмни продукти																										
3. Продукти от развойна дейност																										
4. Други дълготрайни нематериални активи																										
Обща сума II:	0	0	0	0	0	0	0	0	0	0	0	0	0	0	0	0	0	0	0	0	0	0	0	0	0	

СПРАВКА
 за вземанията, задълженията и провизиите към 31.12.2005 г.

(хил. лева)

А. ВЗЕМАНИЯ

Показатели	шифър	Сума на вземанията	Степен на ликвидност	
			до 1 година	над 1 година
а	б	1	2	3
I. Невнесен капитал	2010			
II. Дългосрочни вземания				
1. Вземания от свързани предприятия, в т.ч.:	2021	0	0	0
- предоставени заеми	2022	0		
- други	2023	0		
2. Вземания от предоставени търговски заеми	2024	0		
3. Други дългосрочни вземания, в т.ч.:	2026	0	0	0
- финансов лизинг	2027	0		
- аванси	2028	0		
- други	2029	0		
Всичко за II :	2020	0	0	0
III. Краткосрочни вземания				
1. Вземания от свързани предприятия, в т.ч.:	2031	0	0	0
- предоставени заеми	2032	0		
- от продажби	2033	0		
- други вземания	2034	0		
2. Вземания от клиенти	2035	0		
3. Вземания от предоставени аванси	2036	0		
4. Вземания от предоставени търговски заеми	2037	0		
5. Съдебни вземания	2039	0		
6. Присъдени вземания	2040	0		
7. Данъци за възстановяване, в т.ч.:	2041	0	0	0
- данък за общините	2042	0		
- данък върху печалбата	2043	0		
- данък върху добавената стойност	2044	0		
- възстановими данъчни временни разлики	2045	0		
- други данъци	2046	0		
8. Други краткосрочни вземания, в т.ч.:	2047	0	0	0
- по липси и начети	2048	0		
- от социалното осигуряване	2049	0		
- по рекламации	2050	0		
- други	2051	0		
Всичко за III :	2060	0	0	0
Общо вземания: (I+II+III)	2070	0	0	0

Б. ЗАДЪЛЖЕНИЯ

(в хиЛ левове)

Показатели	шифър	Сума на задължението	Степен на изискуемост		Стойност на обезпечението
			до 1 година	над 1 година	
а	б	1	2	3	4
I. Дългосрочни задължения					
1. Задължения към свързани предприятия,	2111	0			
в т.ч. : - заеми	2112	0			
- доставки на активи и услуги	2113	0			
2. Задължения към финансови предприятия,	2114	0			
в т.ч. : - към банки	2115	0			
- просрочени до 3 години	2116	0			
- просрочени над 3 години	2117	0			
3. Задължения по получени търговски заеми	2118	0			
4. Задължения по облигационни заеми	2120	0			
5. Задължения по получени аванси	2121	0			
6. Отсрочени данъци	2122	0			
7. Други дългосрочни задължения,	2123	0			
в т.ч. : - по финансов лизинг	2124	0			
Всичко за I :	2130	0	0		0
II. Краткосрочни задължения					
1. Задължения към свързани предприятия,	2141	0			
в т.ч. : - доставени активи и услуги	2142	0			
- дивиденди	2143	0			
2. Задължения към финансови предприятия,	2144	0			
в т.ч. : - към банки	2145	0			
- просрочени	2146	0			
3. Задължения по търговски заеми	2147	0			
4. Задължения към доставчици	2149	1	1		
5. Задължения по получени аванси	2150	0			
6. Задължения към персонала	2151	0			
7. Данъчни задължения	2152	3	3	0	0
- данък за общините	2153	0			
- данък върху печалбата	2154	3	3		
- данък върху добавената стойност	2155	0			
- други данъци	2156	0			
8. Задължения към осигурителни предприятия	2157	0		0	0
- социално осигуряване	2158	0			
- здравно осигуряване	2159	0			
- други	2160	0			
9. Други краткосрочни задължения,	2161	3	3		
в т.ч. : - неплатени лихви	2162	0			
Всичко за II:	2170	7	7	0	0
Общо задължения: (I+II)	2180	7	7	0	0

В. ПРОВИЗИИ

(в хиЛ лева)

Показатели	шифър	В началото на годината	Увеличение	Намаление	В края на годината
а		1	2	3	4
1. Провизии за правни задължения	2210				0
2. Провизии за конструктивни задължения	2220				0
3. Други провизии	2230				0
Обща сума: (1+2+3)	2240	0	0	0	0

Забележка:

Вземанията и задълженията от и към чужбина се посочват в отделна справка за всяка страна.

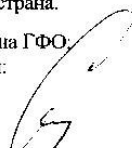
Дата: 30.03.2006г.

Гл. Счетоводител:



Съставител на ГФО:

Ръководител:





А.С. ШОЛОВА И ПАРТНЬОРИ
ГР. СОФИЯ , УЛ. ПОЗИТАНО №11А, АП.6
ТЕЛ: 02/ 9813909 , E-mail:

Справка за ценните книжа
към 31.12.2006 г.

Буллетен
131432233
(брой, хил. лева)

ПОКАЗАТЕЛИ	Ф.И.И.	Вид и брой на ценните книжа			Очетна стойност	Стойност на ценните книжа			В това число		
		обикновени	привиде-гировани	конверти-руеми		Увеличение	Намаление	Преоценка стойност (4+5-6)	Инвестиции от технически резерви	8	9
а	1	2	3	4	5	6	7	8	9	9	
I. КРАТКОСРОЧНИ ФИНАНСОВИ АКТИВИ В ЦЕННИ КНИЖА											
1. Акции, без тези във взаимни фондове	3001										
от тях котиран на фин. Пазари	3002										
2. Акции от взаимни фондове	3003										
от тях котиран на фин. Пазари	3004										
3. Изкупени собствени акции	3005										
4. Облигации	3006										
5. Изкупени собствени облигации	3007										
6. Държавни ценни книжа	3008										
7. Компесаторни инструменти	3009										
8. Други документи и права	3010										
Обща сума I:	3020	0	0	0	0	0	0	0	0	0	
II. ДЪЛГОСРОЧНИ ФИНАНСОВИ АКТИВИ В ЦЕННИ КНИЖА											
1. Акции, без тези във взаимни фондове	3031										
от тях котиран на фин. Пазари	3032										
2. Акции от взаимни фондове	3033										
от тях котиран на фин. Пазари	3034										
3. Облигации	3035										
3. Държавни ценни книжа	3036										
4. Инвестиционни бонове	3037										
6. Компесаторни инструменти	3038										
7. Други документи и права	3039										
Обща сума II:	3040	0	0	0	0	0	0	0	0	0	



Задължение:
1. Колони 8 и 9 се попълват само от застрахователите. Справката за цените книжа съдържа обобщена информацията предприетите
2. Предприятията, които призовават туждестранни ценни книжа с характер на дългосрочни инвестиции, съставят отделна справка за всяка страна.
Дата: 30.03.2006г.

Ръководител:
Съставител на ГФО:

Гл. Счетоводител:

СПРАВКА

за участията в капиталите на други предприятия към 31.12.2005 г.

(в хиляди)

Наименование и седалище на предприятията, в които са съучастията	шифър	Размер на съучастие	Процент на съучастие в капитала на другото предприятие	Съучастие в ценни книжа, приети за търговия на фондова борса	Съучастие в ценни книжа, неприети за търговия на фондова борса
а	б	1	2	3	4
A. В СТРАНАТА					
I. В дъщерни предприятия					
1.					
2.					
3.					
Обща сума I:	4001	0	x	0	0
II. В смесени предприятия					
1.					
2.					
3.					
Обща сума II:	4006	0	x	0	0
III. В асоциирани предприятия					
1.					
2.					
3.					
Обща сума III:	4011	0	x	0	0
IV. В други предприятия					
1.					
2.					
3.					
Обща сума IV:	4016	0	x	0	0
Обща сума за страната (I+II+III+IV)	4025	0	x	0	0
B. В ЧУЖБИНА					
I. В дъщерни предприятия					
1.					
2.					
3.					
Обща сума I:	4030	0	x	0	0
II. В смесени предприятия					
1.					
2.					
3.					
Обща сума II:	4035	0	x	0	0
III. В асоциирани предприятия					
1.					
2.					
3.					
Обща сума III:	4040	0	x	0	0
IV. В други предприятия					
1.					
2.					
3.					
Обща сума IV:	4045	0	x	0	0
Обща сума за чужбина (I+II+III+IV)	4050	0	x	0	0

Дата: 30.03.2006г.

Гл. Счетоводител:

Съставител на ГФО:

Ръководител:



А.С. ШОПОВА И ПАРТНЬОРИ
ГР. СОФИЯ , УЛ. ПОЗИТАНО №11А;АП.6
ТЕЛ: 02/ 9813909 , E-mail:

Елемент № 7.6
 към НСС 1

Булстат 131432233

СПРАВКА

за приходите и разходите от лихви към 31.12.2005 г.

(в хил. левове)

Показатели	шифър	Сума	
		начислени	платени/ получени
а		1	2
I. ПРИХОДИ ОТ ЛИХВИ			
1. Лихви по разплащателни и депозитни сметки	5001		
2. Лихви по предоставени дългосрочни заеми	5002		
3. Лихви по предоставени краткосрочни заеми	5003		
4. Лихви по търговски вземания	5004		
5. Други лихви	5005		
Обща сума на приходите от лихви (1+2+3+4+5)	5000	0	0
II. РАЗХОДИ ЗА ЛИХВИ			
1. Лихви по краткосрочни заеми, в т.ч. по:	5010	0	0
- редовни заеми в левове	5011		
- просрочени заеми в левове	5012		
- редовни заеми във валута	5013		
- просрочени заеми във валута	5014		
2. Лихви по дългосрочни заеми, в т.ч. по:	5020	0	0
- редовни заеми в левове	5021		
- просрочени заеми в левове	5022		
- редовни заеми във валута	5023		
- просрочени заеми във валута	5024		
3. Лихви по дългове, свързани с дялово участие	5030		
4. Лихви по неизплатени заплати в срок	5040		
5. Лихви по държавни вземания	5050		
6. Лихви по търговски задължения	5060		
7. Други лихви	5070		
Обща сума на разходите за лихви (1+2+3+4+5+6+7)	5090	0	0

Дата: 30.03.2006г.

Гл. Счетоводител:

Съставител на ГФО:

Ръководител:



А.С. ШОПОВА И ПАРТНЬОРИ
ГР. СОФИЯ , УЛ. ПОЗИТАНО №11А;АП.6
ТЕЛ: 02/ 9813909 , E-mail:

Елемент № 7.7
към НСС 1

СПРАВКА
за извънредните приходи и разходи към 31.12.200 г.


(в хил. лева)

Показатели	шифър	Сума
а	б	г
I. ИЗВЪНРЕДНИ ПРИХОДИ		
1. Получени застрахователни обезщетения	7010	
2. Други	7020	
Обща сума I:	7030	0
II. ИЗВЪНРЕДНИ РАЗХОДИ		
1. Разходи от природни и други бедствия	7040	
2. Разходи от принудително отчуждаване на активи	7050	
3. Други	7060	
Обща сума II:	7070	0

Дата: 30.03.2006г.
Гл. Счетоводител:
Съставител на ГФО:



Ръководител:



СПРАВКА
 за финансовите резултати към 31.12.2005 г.

(ХИЛ. ЛВ.)

Показатели		Шифър	Сума
а		б	г
A.	Неразпределена печалба		
I.	Неразпределена печалба към 01.01.	8001	
II.	Увеличение на неразпределената печалба за сметка на:		
1.	Печалба от предходната година	8002	
2.	Приложение на препоръчителния подход за отразяване на грешки, промени в счетоводната политика и др.	8003	
3.	Прехвърляне на преоценъчен резерв за отписани активи	8004	
4.	Други източници	8005	
	Обща сума II:	8009	0
III.	Разпределениена печалбата от минали години		
1.	За покриване на загуби от минали години	7010	
2.	За резерви	7020	
3.	За дивиденди	7030	
	в т.ч. за държавата	7031	
4.	Дарения	7040	
5.	Увеличаване на основния капитал	7050	
6.	За други цели	7060	
7.	Неразпределена печалба	7070	
	Обща сума III:	7080	0
IV.	Неразпределена печалба към 31.12.	7090	
Б.	Непокрита загуба		
I.	Непокрита загуба към 01.01.	7100	
II.	Увеличение на загубата за сметка на:		
1.	Прехвърляне на загуба от предходната година	7110	
2.	Други	7120	
	Всичко за II:	7130	0
III.	Покриване на загуби от минали години за сметка на:		
1.	Неразпределена печалба от минали години	7140	
2.	Резерви	7150	
3.	Основен капитал	7160	
	Обща сума III:	7170	0
IV.	Непокрита загуба към 31.12.	7180	0
В.	Финансов резултат от текущата година		
1.	Печалба	7190	19
2.	Загуба	7195	

Забележка: В справката се оповестява разпределението на печалбата от минали години (покриване на загуби от минали години) без печалбата (загубата) от текущата година, посочена в раздел "Собствен капитал", група "Финансов резултат"

Дата: 30.03.2006г.

Гл. Счетоводител:

Съставител на ГФО:

Ръководител:



СПРАВКА
 за данъци от печалбата върху временни разлики към 31.12.2005 г.

(хил. лв)

Видове временни разлики	Шифър	За увеличаване на облагаемата печалба			За намаляване на облагаемата печалба		
		Суми на временните разлики	Суми на данъците върху временните разлики:		Суми на временните разлики	Суми на данъците върху временните разлики:	
			Данък за общините	Данък върху печалбата		Данък за общините	Данък върху печалбата
а	б	1	2	3	4	5	6
I. В НАЧАЛОТО НА ГОДИНАТА	9110						
<i>А. Намаляеми</i>							
1. Разлики между счетоводната амортизационна квота и данъчно признатите разходи за амортизации	9120						
2. От обезценка на материални запаси	9130						
3. Превишения на лихвени плащания по ЗКПО	9140						
4. Провизии	9150						
5. Загуба	9160						
6. Други разлики	9170						
ОБЩО А: (1+2+3+4+5+6)	9180	0	0	0	0	0	0
<i>Б. Облагаеми</i>	9190	0	0	0	0	0	0
II. ВЪЗНИКНАЛИ ПРЕЗ ГОДИНАТА	9210						
<i>А. Намаляеми</i>							
1. Разлики между счетоводната амортизационна квота и данъчно признатите разходи за амортизации	9220						
2. От обезценка на материални запаси	9230						
3. Превишения на лихвени плащания по ЗКПО	9240						
4. Провизии	9250						
5. Загуба	9260						
6. Други разлики	9270						
ОБЩО А: (1+2+3+4+5+6)	9280	0	0	0	0	0	0
<i>Б. Облагаеми</i>	9290	0	0	0	0	0	0
III. ПРИЗНАТИ ПРЕЗ ГОДИНАТА	9310						
<i>А. Намаляеми</i>							
1. Разлики между счетоводната амортизационна квота и данъчно признатите разходи за амортизации	9320						

а	б	1	2	3	4	5	6
2. От обезценка на материални запаси	9330						
3. Превишения на лихвени плащания по ЗКПО	9340						
4. Провизии	9350						
5. Загуба	9360						
6. Други разлики	9370						
ОБЩО А: (1+2+3+4+5+6)	9380	0	0	0	0	0	0
<i>Б. Облагаеми</i>	9390	0	0	0	0	0	0
IV. КОРЕКЦИИ НА ВРЕМЕННИ РАЗЛИКИ	9410						
<i>А. Намаляеми</i>							
1. Разлики между счетоводната амортизационна квота и данъчно признатите разходи за амортизации	9420						
2. От обезценка на материални запаси	9430						
3. Превишение на лихвени плащания по ЗКПО	9440						
4. Провизии	9450						
5. Загуба	9460						
6. Други разлики	9470						
ОБЩО А: (1+2+3+4+5+6)	9480	0	0	0	0	0	0
<i>Б. Облагаеми</i>	9490	0	0	0	0	0	0
V. В КРАЯ НА ГОДИНАТА	9510						
<i>А. Намаляеми</i>							
1. Разлики между счетоводната квота и данъчно признатите амортизационни разходи за амортизации	9520						
2. От преоценка на материални запаси	9530						
3. Превишения на лихвени плащания по ЗКПО	9540						
4. Провизии	9550						
5. Загуба	9560						
6. Други разлики	9570						
ОБЩО А: (1+2+3+4+5+6)	9580	0	0	0	0	0	0
<i>Б. Облагаеми</i>	9590	0	0	0	0	0	0

Дата: 30.03.2006г.
Гл. Счетоводител:
Съставител на ГФО:

Целия

Ръководител:

Б

